

ポスター発表 発表データ収集方法について

投稿可能日：2022年3月1日-3月14日 12:00

投稿先：

e-poster <https://confit-vas.atlas.jp/wood2022/slides/login>

動画 <https://confit-vas.atlas.jp/wood2022/video/login>

ログイン情報：

ログインID 講演番号

パスワード 参加登録時に登録したメールアドレス

ポスター発表形式について

今大会では以下2種類の形式で発表を行うことができます

提出必須

E-poster形式

提出任意

ショートプレゼン形式

ベストポスター賞の対象はE-posterですが、
ショートプレゼンも選考の参考にします

表示例



ポスターは複数枚投稿できます
ファイル形式はjpeg, jpg, pngです
ファイルサイズの上限は1枚10MBです
枚数上限は100枚です

実行委員会推奨サイズ

サイズ 4:3(横長)

枚数 5-10枚程度

【詳しくは大会HPの例をご覧ください】


このボタンでページがめくられます

ショートプレゼン形式の概要

提出任意

ベストポスター賞の対象はE-posterですが、
ショートプレゼンも選考の参考にします

表示例



動画ファイルの投稿が可能です
ファイル形式は mp4, mov, wmv, avi です
ファイルサイズ目安は500MB（上限1GB）

実行委員会推奨サイズ

動画時間 2-3分程度

【詳しくは大会HPの例をご覧ください】

E-poster投稿方法

発表データ登録(画像)

20xx年Confit学会学術大会の発表データ(画像)アップロードサイトです。

講演番号とメールアドレスを入力して、「ログイン」をクリックしてください。

ログイン

講演番号

メールアドレス

[→ ログイン](#)

推奨環境

以下のブラウザで正常に動作することを確認しております。

- Google Chrome 最新版
- Mozilla Firefox 最新版
- Microsoft Edge 最新版
- Safari 最新版

推奨環境下でもブラウザの設定によっては正しく動作しない場合があります。ご了承ください。

投稿サイトにアクセスし

<https://confit-vas.atlas.jp/wood2022/slides/login>

講演番号とメールアドレスを入力し「ログイン」します

発表データ登録(画像)

講演タイトルを確認のうえ、画像ファイルを登録してください。講演タイトルはプログラム情報のタイトルと異なることがあります。

講演番号	DEMO11-7
氏名	アトラス 太郎
タイトル	テスト演題(e-poster)

画像ファイル登録

登録後の画像ファイルには、セキュリティ保護のため印刷・ダウンロード・コピーの防止が設定されます。

⚠ 注意事項

登録した画像ファイルにお間違えがないか、アップロード後の確認画面で必ずご確認ください。一度登録すると登録状態に戻すことはできません。修正する場合は、画像ファイルをアップロードし直してください。

画像ファイル

❗ 現在この画像ファイルが登録されています。修正する場合は画像ファイルをアップロードし直してください。



Atlas 発表データ収集公開機能(スライド)
Advance Scholarly Communications

更新日時 2021/10/21 15:13

← ログアウト/他の講演の画像ファイルを登録する

ご自身の名前、所属機関
講演タイトルが表示されます。

ファイルをアップロードします。

ファイル形式 : jpeg, jpg, png

ファイルサイズ上限 : 10 MB / 1 ファイル

ページ数上限 : ~100ページまで

PDFデータは上記ファイル形式に画像を変換
いただく必要がございます。

「アップロードするファイルをここにドロップ」

箇所にファイルをドロップまたは

「アップロードするファイルをここにドロップ」

クリックし、ご自身のPCからファイルを選択します。

発表データ登録(画像)

講演タイトルを確認のうえ、画像ファイルを登録してください。講演タイトルはプログラム情報のタイトルと異なることがあります。

講演番号	DEMO11-7
氏名	アトラス 太郎
タイトル	テスト演題(e-poster)



画像ファイル登録


登録後の画像ファイルには、セキュリティ保護のため印刷・ダウンロード・コピーの防止が設定されます。

⚠ 注意事項

登録した画像ファイルにお間違えがないか、アップロード後の確認画面で必ずご確認ください。一度登録すると未登録状態に戻すことはできません。修正する場合は、画像ファイルをアップロードし直してください。

画像ファイル

1  発表データ登録公開権限(スライド) P-1.png 

 画像ファイルを全て差し替える

この画像ファイルは第三者の著作権およびその他の知的財産権に関する権利等を侵害していません。

「注意事項」を確認し、内容について理解しました。

登録

← キャンセル

更新日時

2021/11/09 15:35

アップロードした画像がサムネイルとして表示されます。

追加ファイルがあれば「ファイルを追加」ボタンから追加します。

確認の上「登録」をクリックします。

講演スライドファイル登録

講演タイトルを確認のうえ、講演スライドを登録してください。講演タイトルはプログラム情報のタイトルと異なることがあります






講演番号
氏名
所属機関
タイトル
サブタイトル

ファイルアップロード

▲ 注意事項

登録したスライドにお間違えがないか、アップロード後の確認画面で必ずご確認ください。一旦スライドを登録すると未登録状態に戻すことはできません。修正する場合は、スライドをアップロードし直してください。

スライドファイル

1		サンプル画像 1	
2		サンプル画像 2	
3		サンプル画像 3	

リセット

このスライドは第三者の著作権およびその他の知的財産権に関する権利等を侵害していません。

「注意事項」を確認し、内容について理解しました。

登録

← キャンセル

更新日時

アップロードしたデータを確認します。

ドラッグ & ドロップでスライドの並べ替えができます。

一旦スライドを登録すると未登録状態に戻すことはできません。

修正する場合は、スライドをアップロードし直してください。

問題なければ同意文にチェックを入れ「登録」ボタンから登録します。

講演スライドファイル登録

講演タイトルを確認のうえ、講演スライドを登録してください。講演タイトルはプログラム情報のタイトルと異なることがあります

講演番号
氏名
所属機関
タイトル
サブタイトル

ファイルアップロード

▲ 注意事項

登録したスライドがお間違えがないか、アップロード後の確認画面で必ずご確認ください。一旦スライドを登録すると未登録状態に戻すことはできません。修正する場合は、スライドをアップロードし直してください。

スライドファイル

Complete

スライドを登録しました。以下のスライドが公開画面に埋め込まれます。見逃しに問題がないか確認してください。スライドに変更がある場合は「Edit」ボタンをクリックして修正してください。



編集

更新日時

← ログアウト/他の講演のスライドを登録する

アップロード完了です。

スライドが複数ページある場合は、画面左下の矢印ボタンでスライドを送ることができます。

スライドの変更が必要な場合は「編集」ボタンをクリックして修正してください。

20xx年Confit学会学術大会

■■■■様

講演ファイルを登録しました。登録した講演ファイルにお間違えがないか、必ず登録画面でご確認ください。

<https://confit-vas.atlas.jp/■■■■/slides/login>

登録日時：2021年07月16日 16:19

講演番号：DEMO11-3

タイトル：テスト演題(e-poster)

このメールは自動配信メールです。このメールアドレス宛に返信しないでください。

アップロードが完了すると、
ログイン時に使用した
メールアドレス宛にメールが
自動送信されます。

件名：講演ファイルを登録しました

ショートプレゼン投稿方法

発表データ登録(動画)

20xx年Confit学会学術大会の発表データ(動画)アップロードサイトです。

講演番号とメールアドレスを入力して、「ログイン」をクリックしてください。

ログイン

講演番号

メールアドレス

→ ログイン

投稿サイトにアクセスし

<https://confit->

[vas.atlas.jp/wood2022/video/login](https://confit-vas.atlas.jp/wood2022/video/login)

講演番号とメールアドレスを
入力し「ログイン」します

推奨環境

以下のブラウザで正常に動作することを確認しております。

- Google Chrome 最新版
- Mozilla Firefox 最新版
- Microsoft Edge 最新版
- Safari 最新版

推奨環境下でもブラウザの設定によっては正しく動作しない場合があります。ご了承ください。

発表データ登録(動画)

講演タイトルを確認のうえ、動画ファイルを登録してください。講演タイトルはプログラム情報のタイトルと異なることがあります。

講演番号	DEM06-7
氏名	アトラス 太郎
タイトル	テスト演題(オンデマンド配信)

動画ファイル登録

▲ 注意事項

動画ファイルの登録が完了しましたら、動画を再生して問題がないことを確認してください。登録した動画ファイルは削除できません。修正する場合は、動画ファイルをアップロードし直してください。また、お使いの環境で動画閲覧サイトへのアクセスが制限されている場合、動画ファイルをアップロードできないことがあります。アップロードが完了しない場合は、ネットワーク環境を変えてお試しください。

動画ファイル

ファイルを選択して「アップロード」ボタンでアップロードしてください。

ファイル形式: MP4, MOV, WMV, AVI
ファイルサイズ上限: 1GB

選択されていません

この動画は第三者の著作権およびその他の知的財産権に関する権利等を侵害していません。

上記「注意事項」を確認し、内容について理解しました。

更新日時

ファイルをアップロードします。
ファイル形式: mp4, mov, wmv, avi
ファイルサイズ: 目安500MB (上限1GB)

「ファイルを選択」箇所
にファイルをドロップまたは「ファイルを選択」をクリックし、ご自身のPCからファイルを選択します。

動画ファイル登録

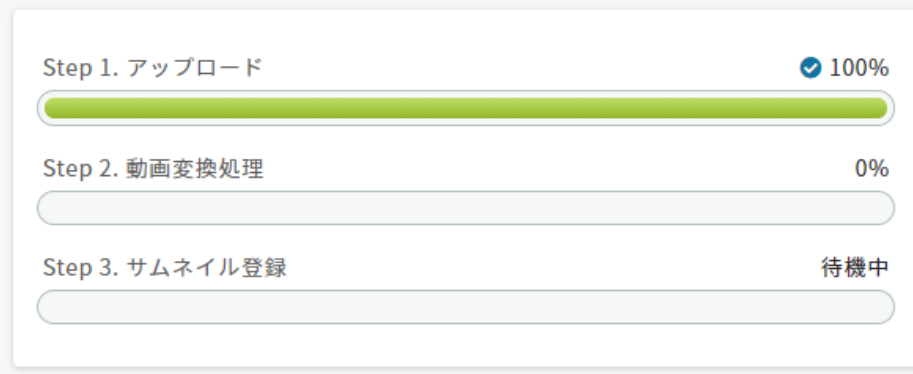
⚠ 注意事項

動画ファイルの登録が完了しましたら、動画を再生して問題がないことを確認してください。登録した動画ファイルは削除できません。修正する場合は、動画ファイルをアップロードし直してください。また、お使いの環境で動画閲覧サイトへのアクセスが制限されている場合、動画ファイルをアップロードできないことがあります。アップロードが完了しない場合は、ネットワーク環境を変えてお試しください。

動画ファイル

現在、動画ファイルを登録しています。ファイルサイズや混雑状況により、登録完了までに数十分かかることがあります。

Step1～Step3の全ての処理が完了するまで、ウィンドウを閉じずにお待ちください。



更新日時

更新中

「注意事項」をご確認のうえ、講演動画のアップロードへお進みください。

「Step1.」 「Step2.」 「Step3.」の処理がすべて100%になるまでは、ウィンドウを閉じずにお待ちください。

※アップロード途中でウィンドウを閉じてしまうと動画が正しくアップロードできませんのでご注意ください。

ショートプレゼン アップロード完了

動画ファイル登録


▲ 注意事項

動画ファイルの登録が完了しましたら、動画を再生して問題がないことを確認してください。登録した動画ファイルは削除できません。修正する場合は、動画ファイルをアップロードし直してください。また、お使いの環境で動画閲覧サイトへのアクセスが制限されている場合、動画ファイルをアップロードできないことがあります。アップロードが完了しない場合は、ネットワーク環境を変えてお試しください。

動画ファイル

✓ 登録完了

発表データ(動画)の登録が完了しました。動画を再生して確認してください。修正する場合はファイルをアップロードし直してください。



ファイルを選択して「アップロード」ボタンでアップロードしてください。

ファイル形式: MP4, MOV, WMV, AVI

ファイルサイズ上限: 1GB

選択されていません

この動画は第三者の著作権およびその他の知的財産権に関する権利等を侵害していません。

上記「注意事項」を確認し、内容について理解しました。

アップロード完了です。
アップロードが完了すると、ログイン時に使用したメールアドレス宛にメールが自動送信されます。

左下の再生ボタンからアップロードした動画を閲覧することができます。

動画を差し替える場合は、
「ファイルを選択」ボタンより
再度動画をアップロードし直してください。

質疑応答方法

質疑応答

質疑応答はチャット形式で行います
(発表者毎のポスターページ右下の
コメント機能から)

The screenshot displays a mobile application interface. At the top left is the Atlas logo with the text "Atlas Advance Scholarly Communications". To the right, it says "学術大会支援サービス「Confit」ご紹介" and "株式会社アトラス". The main content area is mostly blank. At the bottom, there is a navigation bar with icons for back, forward, search, and zoom. Below the poster page, there is a comment section with two entries:

- 1. アトラス 太郎 (アトラス大学) 2021/09/15 15:15 [削除]
質問があります
- 2. アトラス 太郎 (アトラス大学) 2021/09/15 15:15 [削除]
あいうえお